
























ЭкоТрансПласт

Что МОЖНО и НЕЛЬЗЯ сдать на акции



| НАИМЕНОВАНИЕ СЫРЬЯ | ПРИНИМАЕМ | НЕ ПРИНИМАЕМ | КАК ПОДГОТОВИТЬ? |
|---|---|--|---|
| Пластик «ПЭТ» (PET)   | <ul style="list-style-type: none"> ✓ бутылки любого цвета (маркировка необязательна, главное — характерная выпуклая точка на дне); ✓ твёрдая упаковка с маркировкой «01» | <ul style="list-style-type: none"> ✗ PET-G или смесь «PET+ что угодно» ✗ мягкая плёнка, пакеты | <ul style="list-style-type: none"> ❖ сполосните от остатков пищи ❖ сожмите или компактно сложите |
| Пластик «ПНД» (HDPE)   | <ul style="list-style-type: none"> ✓ бутылки, флаконы, канистры от бытовой химии, косметики и напитков; | <ul style="list-style-type: none"> ✗ трубки, ✗ «биоразлагаемые» пакеты, ✗ дой-паки (мягкая упаковка как от майонеза) | <ul style="list-style-type: none"> ❖ снимите и выбросьте термоусадочную этикетку, в которую тара обернута полностью — это ПВХ (03) |
| Пластик «ПВД» (LDPE)   | <ul style="list-style-type: none"> ✓ пищевые контейнеры, бутылки, крышки от бутылок. | <ul style="list-style-type: none"> ✗ трубки ✗ «биоразлагаемые» пакеты ✗ дой-паки (мягкая упаковка как от майонеза) | |
| Пластик «ПП» (PP)   | <ul style="list-style-type: none"> ✓ ящики, вёдра, пищевые контейнеры, подложки, трубочки, капсулы от шоколадных яиц | <ul style="list-style-type: none"> ✗ фантики от конфет ✗ фольгированная упаковка | <ul style="list-style-type: none"> ❖ снимите и сложите отдельно дозаторы, пульверизаторы |
| Пластик «ПС» (PS)   | <ul style="list-style-type: none"> ✓ контейнеры от продуктов, одноразовая посуда, предметы быта; ✓ вспененные подложки из-под продуктов | <ul style="list-style-type: none"> ✗ вспененные подложки с перфорацией (дырочками) на дне ✗ пенопласт | <ul style="list-style-type: none"> ❖ все принимаемые плёнку и пакеты сложите вместе |
| Пакеты и плёнка (мягкий пластик)   | <ul style="list-style-type: none"> ✓ пакеты: фасовочные, майки, зиплок; ✓ плёнка: пузырчатая, парниковая, стрейч ✓ упаковка с маркировкой «02», «04», «05», «С/02», «С/04», «С/05» | <ul style="list-style-type: none"> ✗ термоусадочная пленка ✗ фольгированная плёнка ✗ плёнка с маркировкой «01», «07», «03», «ПВХ», «PVC», «С/PAP», «08», «O», «other» ✗ скатерти, шторы для душа | |

| НАИМЕНОВАНИЕ СЫРЬЯ | ПРИНИМАЕМ | НЕ ПРИНИМАЕМ | КАК ПОДГОТОВИТЬ? |
|---|--|--|---|
| <p>Макулатура</p>  | <ul style="list-style-type: none"> ✓ бумага ✓ гофр картон ✓ картонные упаковки ✓ журналы, газеты ✓ книги ✓ тетради, альбомы ✓ листовки ✓ упаковки из-под яиц и аналогичные упаковки | <ul style="list-style-type: none"> ✗ бумажные стаканчики ✗ чеки, калька ✗ жирная, масляная бумага ✗ бумага: ламинированная плёнкой, туалетная, фото-, термо-, копировальная, фольгированная, папиросная ✗ пачки сигарет ✗ салфетки, бумажные полотенца ✗ обои | <ul style="list-style-type: none"> ❖ коробки сделайте плоскими, компактно сложите ❖ удалите металлические пружины и пластиковые включения ❖ проверьте глянцевую макулатуру на наличие ламинации, надорвав ❖ разделите всю макулатуру на три вида: гофрированный картон, яичная упаковка и остальное |
| <p>Металл</p>  | <ul style="list-style-type: none"> ✓ консервные банки ✓ металлические крышки ✓ баллончики проколотые ✓ металлические предметы (небольшие) ✓ алюминиевые банки ✓ фольга ✓ сковородки, кастрюли | <ul style="list-style-type: none"> ✗ непроколотые баллончики ✗ фольга с бумажным или пластиковым слоем | <ul style="list-style-type: none"> ❖ сполосните и сожмите ❖ разделите на железо и алюминий (сомневаетесь - воспользуйтесь магнитом - железо магнитится) ❖ баллончики обязательно проткните и сплющите ❖ фольгу обязательно сложите в алюминиевую банку |
| <p>Tetra Pak</p>  | <ul style="list-style-type: none"> ✓ многослойная упаковка марок TetraPak, PurePak, EloPak, SIG Combibloc и аналоги ✓ изделия с маркировкой «81», «82» и «84» | <ul style="list-style-type: none"> ✗ бумажные стаканчики ✗ ламинированные бумажные пакеты | <ul style="list-style-type: none"> ❖ хорошо сполосните ❖ компактно сложите ❖ крышки и трубочки можно не снимать |
| <p>Стекло</p>  | <ul style="list-style-type: none"> ✓ банки ✓ бутылки ✓ пузырьки, флаконы | <ul style="list-style-type: none"> ✗ оконное, оптическое, автомобильное ✗ лампочки, ✗ керамика, посуда ✗ разбитая тара | <ul style="list-style-type: none"> ❖ снимите крышки ❖ сполосните ❖ дозаторы, горлышки, этикетки снимать НЕ надо |

| НАИМЕНОВАНИЕ СЫРЬЯ | ПРИНИМАЕМ | НЕ ПРИНИМАЕМ | КАК ПОДГОТОВИТЬ? |
|--|--|---|---|
| <p>Электрохлам (сломанная бытовая техника и электроника)</p>  | <ul style="list-style-type: none"> ✓ сломанная бытовая техника (пылесосы, фены, утюги, чайники); ✓ оргтехника (ноутбуки, системные блоки, принтеры, сканеры провода, «мышки»); ✓ электроника (телефоны, плееры) | <ul style="list-style-type: none"> × телевизоры с кинескопом; × отдельно собранные картриджи от принтеров; × любые лампочки; × кондиционеры; × холодильники; × стиральные машины. | |
| <p>Ветошь (одежда, текстиль) для ткачества</p>  | <ul style="list-style-type: none"> ✓ хлопковая (или с небольшим добавлением синтетики); ✓ одежда, текстиль может быть с пятнами и дырочками. | <ul style="list-style-type: none"> × синтетическая, кожаная, меховая; × нижнее бельё, носки и т.п. | |
| <p>Одежда на благотворительность</p>  | <ul style="list-style-type: none"> ✓ одежда для взрослых и детей в хорошем состоянии | <ul style="list-style-type: none"> × порванные, испачканные, с нерабочей фурнитурой вещи × нижнее бельё, купальники; × носки, чулки и т.п.; × обувь | <ul style="list-style-type: none"> ❖ разные размеры сложите в разные пакеты и подпишите; ❖ обувь сдавайте в пакетах, ❖ подпишите размер. |
| <p>Электроника на благотворительность</p>  | <ul style="list-style-type: none"> ✓ работающие телефоны, планшеты, ноутбуки | | <ul style="list-style-type: none"> ❖ сложите работающую технику отдельно от электрохлама |
| <p>Добрые крышечки</p>  | <ul style="list-style-type: none"> ✓ крышечки от пластиковых бутылок с маркировкой «2» и «02» | <ul style="list-style-type: none"> × крышечки с другими маркировками или без маркировки | |